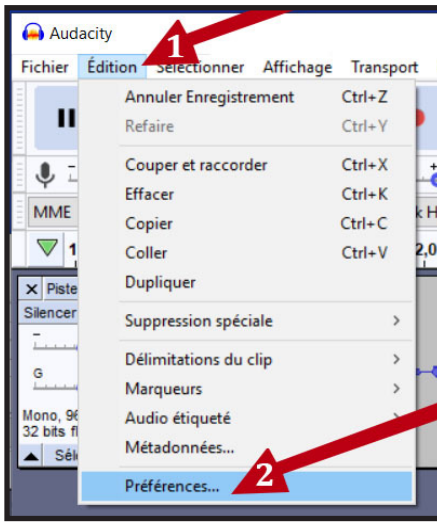


La RecBox permet de faciliter l'enregistrement audio sur les ordinateurs.

Pour ce faire, il vous faut installer le logiciel gratuit **AUDACITY** (disponible sur audacity.fr) et modifier quelques raccourcis.

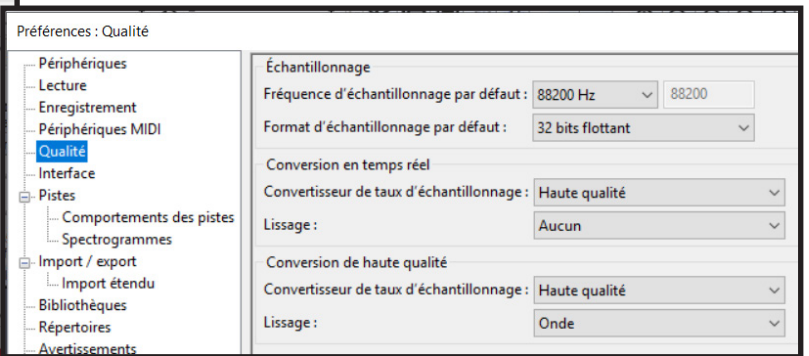
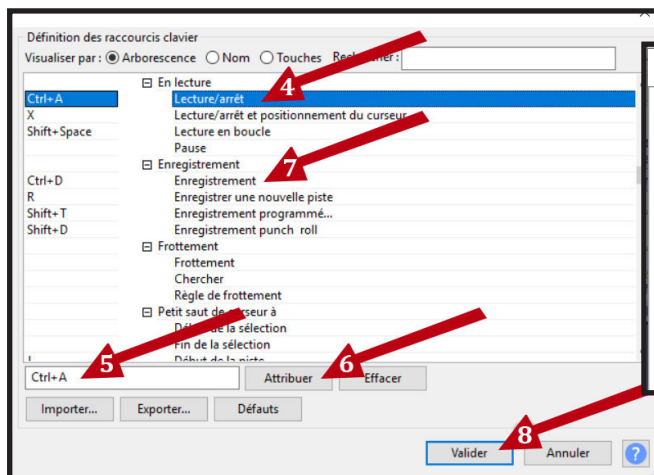
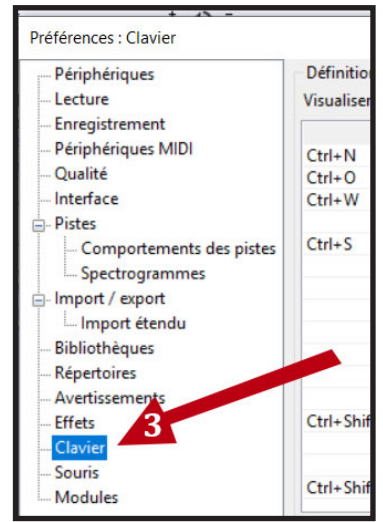


Se rendre dans **ÉDITION (1)** dans la barre des menus, puis sur **PRÉFÉRENCES (2)**.

Se rendre ensuite dans la grille des raccourcis en cliquant sur **CLAVIER (3)**.

Sélectionner le raccourcis **LECTURE/ARRÊT (4)**, y entrer le raccourcis **CTRL + A (5)** puis **ATTRIBUER (6)** pour que le raccourcis clavier s'associe à la fonction désirée.

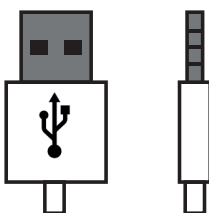
Refaire la même chose pour **ENREGISTREMENT (7)** et y entrer le raccourcis **CTRL + D**, enfin, cliquer sur **VALIDER (8)**.




Pour obtenir une qualité d'enregistrement optimale, se rendre dans :

ÉDITION > PRÉFÉRENCES > QUALITÉ
et y entrer les paramètres ci-dessus.


RACCOURCIS À MODIFIER :
ENREGISTREMENT > CTRL + D
MARCHE / ARRÊT > CTRL + A



MODES DE BRANCHEMENT



ENREGISTREMENT



STOP
/ ÉCOUTE